



**Fundusze Europejskie**



**XXVII posiedzenie Komitetu Monitorującego  
Regionalny Program Operacyjny  
Województwa Zachodniopomorskiego  
2014-2020**

**28 stycznia 2026 r.**



**Fundusze  
Europejskie**  
Program Regionalny



**Rzeczpospolita  
Polska**



**Unia Europejska**  
Europejskie Fundusze  
Strukturalne i Inwestycyjne



# Porządek obrad

1. **Otwarcie obrad XXVII posiedzenia Komitetu Monitorującego RPO WZ.**
2. **Przyjęcie porządku obrad.**
3. **Prezentacja i przyjęcie Sprawozdania końcowego z realizacji RPO WZ 2014-2020.**
4. **Sprawy różne i wolne wnioski.**
3. **Zamknięcie obrad.**



**Fundusze Europejskie**

# **Podsumowanie realizacji i zatwierdzenie sprawozdania końcowego z wdrażania RPO WZ 2014-2020**



**Fundusze  
Europejskie**  
Program Regionalny



**Rzeczpospolita  
Polska**



**Pomorze  
Zachodnie**

**Unia Europejska**  
Europejskie Fundusze  
Strukturalne i Inwestycyjne



# Podstawa wykonania i założenia

## Sprawozdanie końcowe z wdrażania RPO WZ 2014-2020 jest dokumentem ...

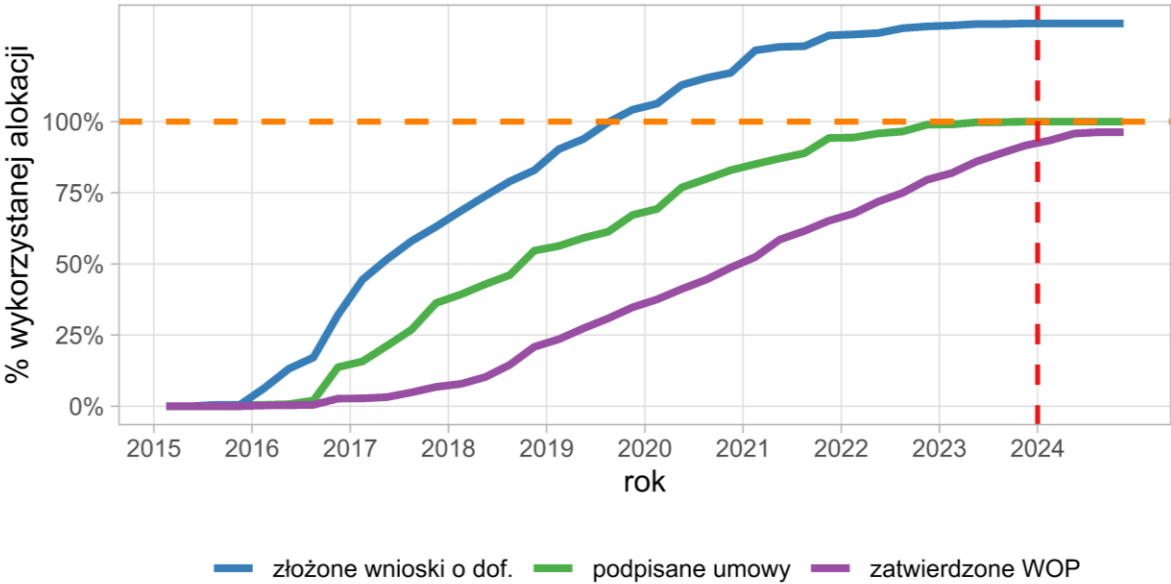
- ... będącym jednym z tzw. dokumentów zamknięcia Programu (oprócz rocznego zestawienia wydatków, deklaracji zarządczej oraz opinii audytowej wraz ze sprawozdaniem z kontroli).
- ... sporządzonym przede wszystkim na potrzeby Komisji Europejskiej, zgodnie z postanowieniami Rozporządzenia Ogólnego oraz ustawy wdrożeniowej a także Wytycznymi Ministra Rozwoju i Finansów w zakresie sprawozdawczości na lata 2014-2020 .
- ... posiadającym ściśle określoną, modułową strukturę, w której części tekstowe mają ograniczoną liczbę znaków, a znaczna część informacji podawana jest w tabelach.
- .... wygenerowanym automatycznie przez system teleinformatyczny Komisji Europejskiej (SFC) na podstawie zagregowanych danych wprowadzonych wstępnie do systemu SFC przez Instytucję Zarządzającą. Ponadto załącznikiem do sprawozdania jest jego streszczenie.
- ... obejmującym interwencję w ramach RPO WZ zrealizowaną w okresie kwalifikowalności wydatków w perspektywie finansowej 2014-2020, tj. do końca 2023 r., ze stanem aktualności danych sprawozdawanych przez beneficjentów na dzień 30 czerwca 2025r.
- .... którego ostateczna data przekazania do Komisji Europejskiej (15 luty 2026r.) została przyjęta decyzją Zarządu Województwa z dnia 5 lipca 2024r., podjętą w oparciu o możliwości wprowadzone do Rozporządzenia Ogólnego w ramach Rozporządzenia PE i Rady UE nr 2024/795 (tzw. rozporządzenie STEP).
- .... zaopiniowanym bez uwag przez Instytucję Koordynującą Umowę Partnerstwa a następnie zatwierdzonym uchwałą Zarządu Województwa nr 13/26 z dnia 13 stycznia 2026 r.

# Podsumowanie interwencji w Programie

- 1 program
- 2 fundusze
- 12 Osi Priorytetowych
- 36 Priorytetów Inwestycyjnych
- 98 Działań

Liczba...	EFRR	EFS	Razem
... zakończonych naborów	153	115	268
... złożonych wniosków	2676	1466	4142
... podpisanych umów	1428	1178	2606

## Postęp finansowy wsparcia

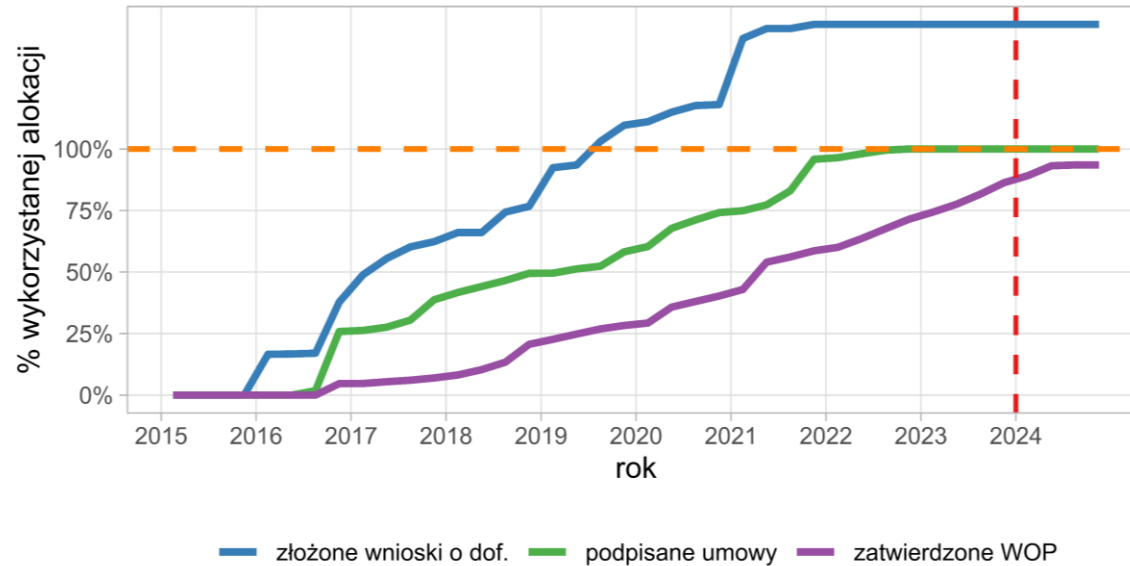


## Podział alokacji UE pomiędzy fundusze i Osi Priorytetowe

Symbol osi	Nazwa osi	Fundusz	Wkład UE w EUR
OP1	Gospodarka, Innowacje, Nowoczesne technologie	EFRR	320 890 646
OP2	Gospodarka niskoemisyjna	EFRR	238 361 416
OP3	Ochrona środowiska i adaptacja do zmian klimatu	EFRR	48 000 000
OP4	Naturalne otoczenie człowieka	EFRR	104 901 645
OP5	Zrównoważony transport	EFRR	295 664 646
OP6	Rynek pracy	EFS	139 374 977
OP7	Włączenie społeczne	EFS	126 788 618
OP8	Edukacja	EFS	92 207 700
OP9	Infrastruktura publiczna	EFRR	171 000 000
OP10	Pomoc techniczna	EFS	64 049 568
OP11	Wsparcie sektora zdrowia i środowiska w kontekście pandemii COVID-19	EFRR	21 348 254
OP12	Pomoc techniczna – REACT EU	EFRR	889 511
Razem			1 623 476 981

# Oś priorytetowa 1 Gospodarka. Innowacje. Nowoczesne technologie

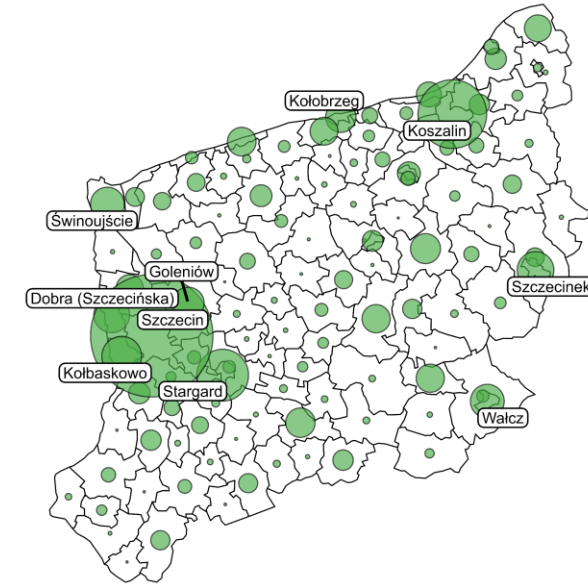
## Postęp finansowy wsparcia



## Główne efekty wsparcia:

- wsparto 3 712 przedsiębiorstw, w tym 1430 w formie Instrumentów finansowych i 1820 w formie dotacji
- 326 przedsiębiorstw wprowadziło produkty nowe dla rynku
- 11 jednostek naukowych dokonało inwestycji na działalność B+R
- przygotowano 189 ha terenów inwestycyjnych

OP 01. Rozkład dofinansowania środkami UE w gminach

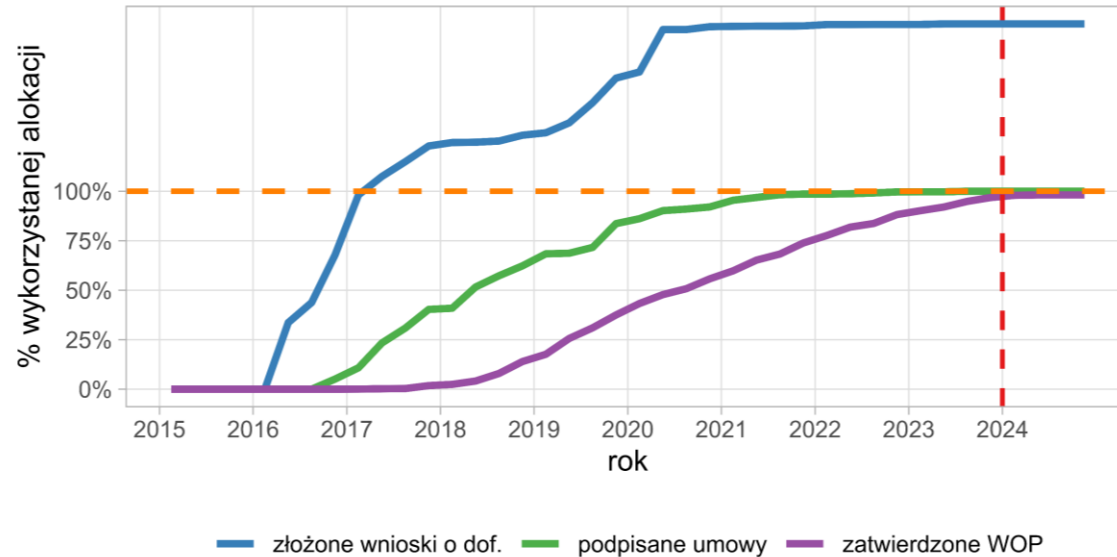


## Gminy o najwyższym dofinansowaniu na jednego mieszkańca

Gmina	Powiat	EUR pc
Rewal	gryficki	1 297
Mirosławiec	wałecki	850
Mielno	koszaliński	749
Postomino	ślawieński	601
Kołbaskowo	policki	588
Bierzwnik	choszczeński	530
Bielice	pyrzycki	461
Banie	gryfiński	392
Kołobrzeg (g. wiejska)	kołobrzeski	389
Połczyn-Zdrój	świdwiński	374

# Oś priorytetowa 2 Gospodarka niskoemisyjna

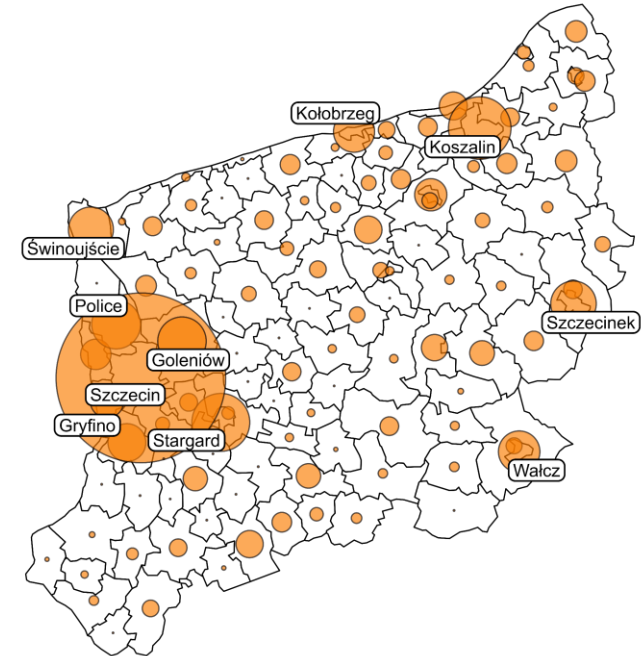
## Postęp finansowy wsparcia



## Główne efekty wsparcia:

- zakupiono 130 jednostek taboru dla komunikacji miejskiej
- wybudowano 19 zintegrowanych węzłów przesiadkowych
- wybudowano 223 km dróg rowerowych
- zmodernizowano energetycznie 223 budynki
- 1781 gospodarstw domowych uzyskało lepszą klasę zużycia energii
- wybudowano 451 jednostek wytwarzania energii elektrycznej z OZE
- zmodernizowano 1910 źródeł ciepła

OP 02. Rozkład dofinansowania środkami UE w gminach



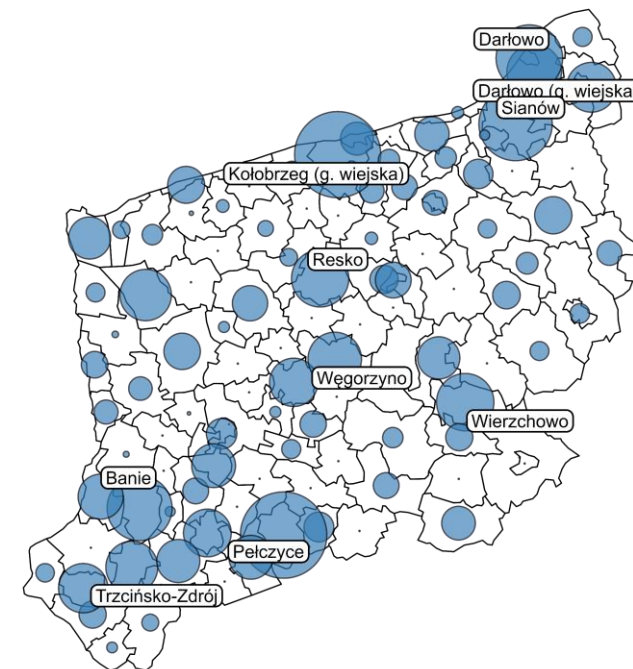
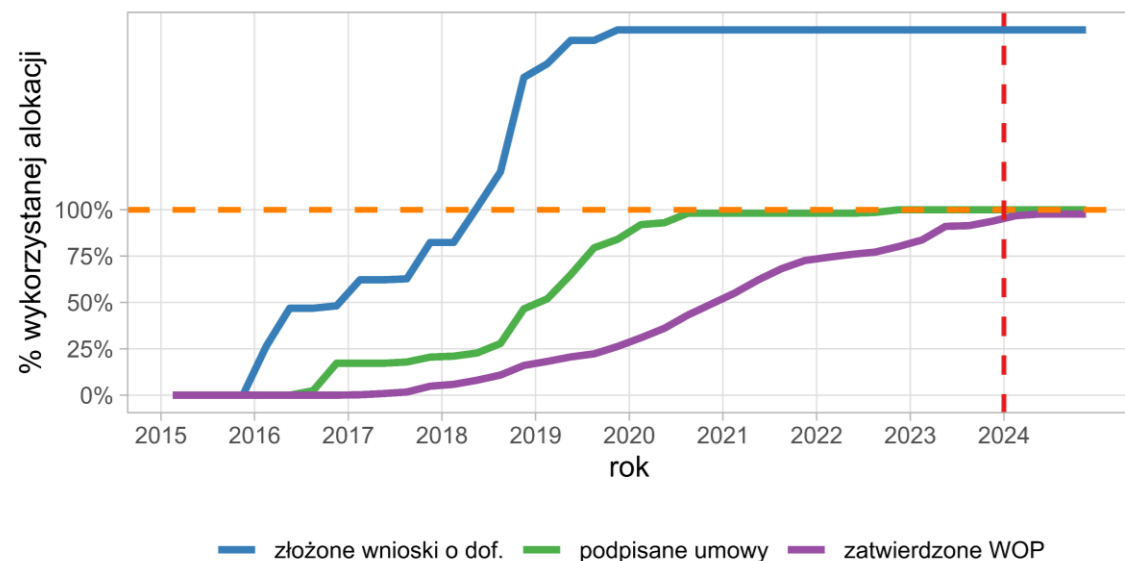
## Gminy o najwyższym dofinansowaniu na jednego mieszkańca

Gmina	Powiat	EUR pc
Sławoborze	świdwiński	654
Mielno	koszaliński	559
Stepnica	goleniowski	293
Szczecin	Szczecin	265
Wałcz	wałECKI	250
Kołbaskowo	policki	245
Ustronie Morskie	kołobrzESKI	233
Manowo	koszaliński	227
Postomino	ślawieński	221
Goleniów	goleniowski	218

# Oś priorytetowa 3 Ochrona środowiska i adaptacja do zmian klimatu

OP 03. Rozkład dofinansowania środkami UE w gminach

## Postęp finansowy wsparcia



## Gminy o najwyższym dofinansowaniu na jednego mieszkańca

Gmina	Powiat	EUR pc
Pelczyce	choszczeński	477
Wierzchowo	drawski	370
Banie	gryfiński	334
Kołobrzeg (g. wiejska)	kołobrzeski	302
Warnice	pyrzycki	281
Moryń	gryfiński	266
Stepnica	goleniowski	252
Trzcińsko-Zdrój	gryfiński	251
Resko	łobeski	206
Węgorzyno	łobeski	204

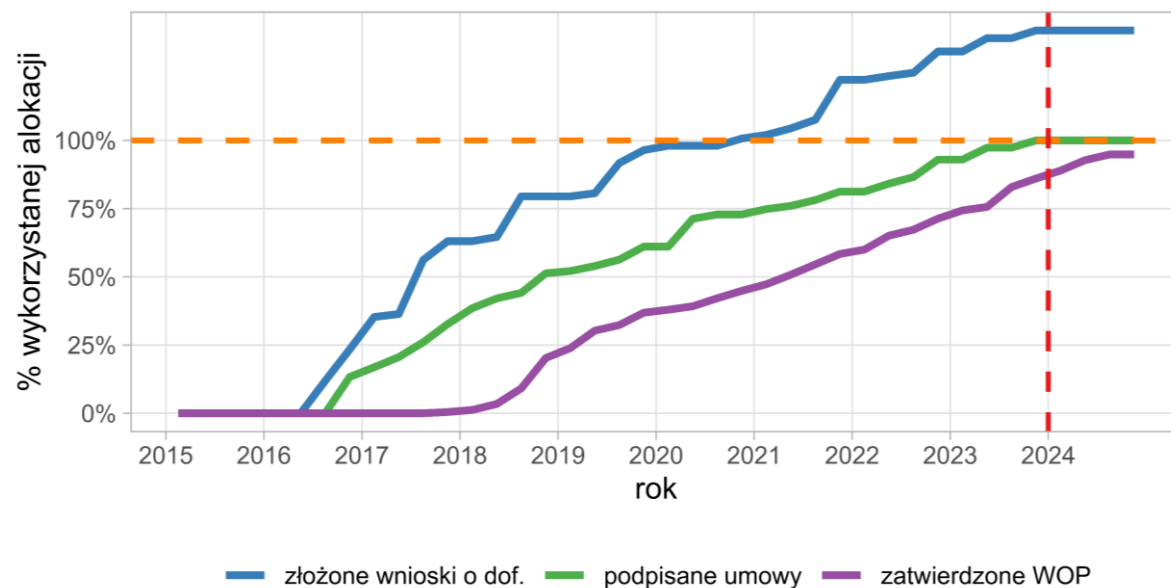
## Główne efekty wsparcia:

- wsparto 4 zakłady zagospodarowania odpadami i 13 oczyszczalni ścieków komunalnych
- z ulepszonego oczyszczania ścieków korzysta dodatkowo 35 331 osób
- projektów wybudowano lub przebudowano 63 km sieci kanalizacji sanitarnej oraz 50 km sieci wodociągowej
- z ulepszonego zaopatrzenia w wodę korzystają dodatkowo 28 338 osoby
- zakupiono 44 wozy pożarnicze



# Oś priorytetowa 4 Naturalne otoczenie człowieka

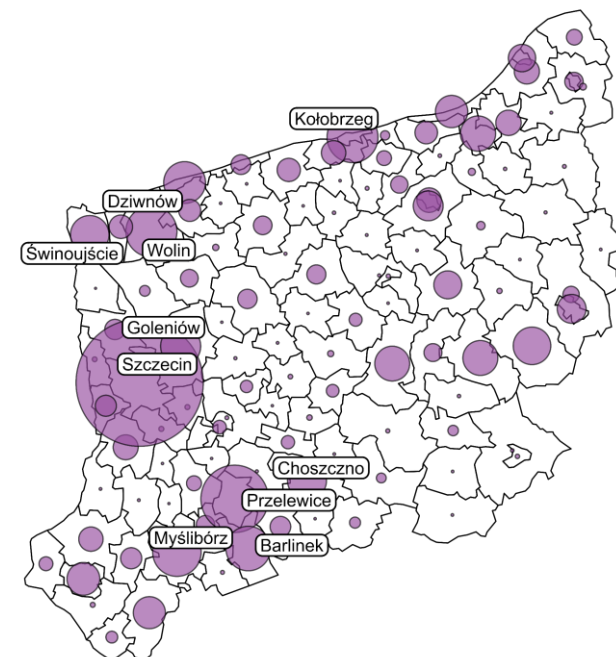
## Postęp finansowy wsparcia



## Główne efekty wsparcia:

- utworzono lub odnowiono 820 km szlaków turystycznych, w tym 550 km ścieżek rowerowych
- wsparto 104 obiekty turystyczne
- wsparto 33 zabytki i 3 instytucje kultury
- wsparto 212 ha siedlisk przyrodniczych

OP 04. Rozkład dofinansowania środkami UE w gminach

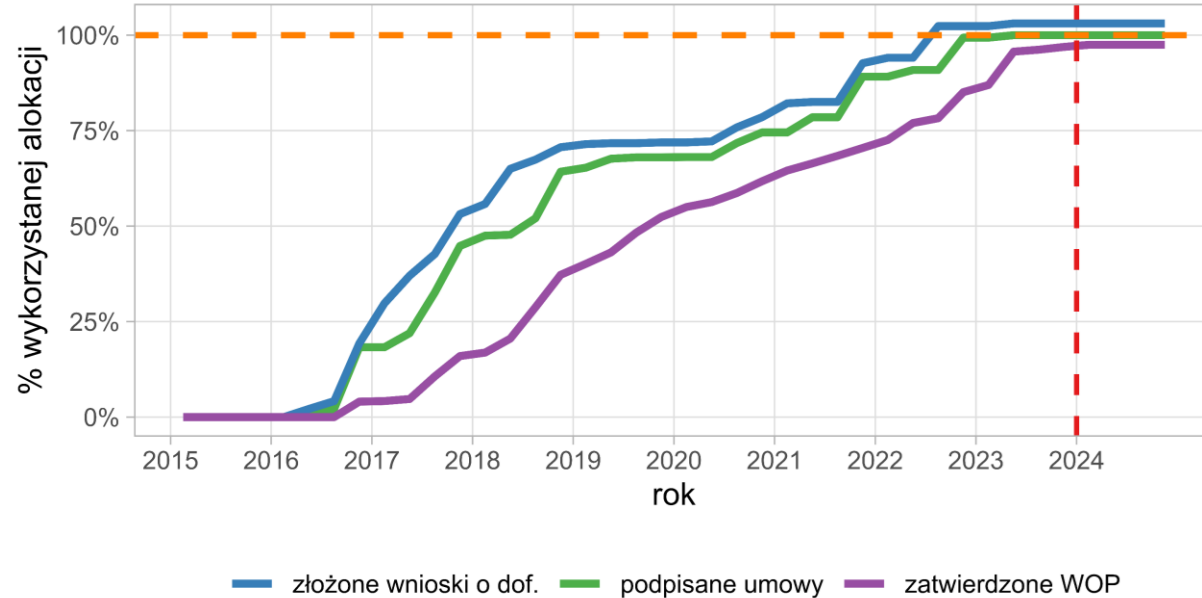


## Gminy o najwyższym dofinansowaniu na jednego mieszkańca

Gmina	Powiat	EUR pc
Przelewice	pyrzycki	2 037
Dziwnów	kamieński	968
Moryń	gryfiński	505
Wolin	kamieński	443
Mielno	koszaliński	431
Borne Sulinowo	szczecinecki	298
Myślibórz	myśliborski	250
Białogard (g. wiejska)	białogardzki	235
Barlinek	myśliborski	213
Czaplinek	drawski	212

# Oś priorytetowa 5 Zrównoważony transport

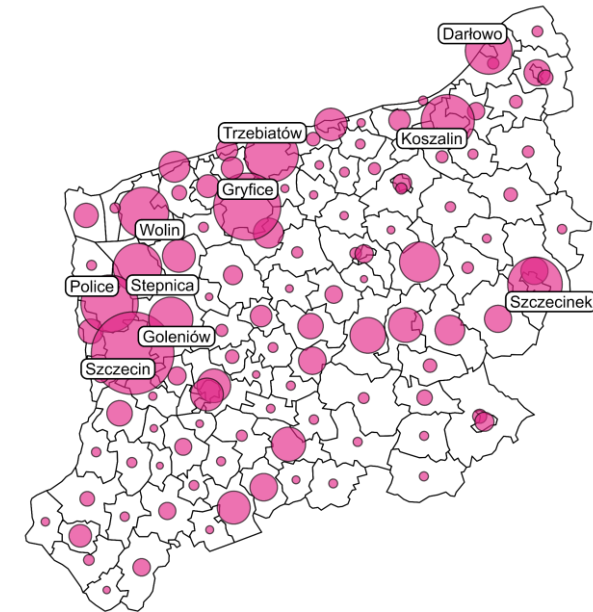
## Postęp finansowy wsparcia



## Główne efekty wsparcia:

- wybudowano, przebudowano lub zmodernizowano 201 km dróg
- przebudowano lub zmodernizowano 68 km linii kolejowych
- zakupiono lub zmodernizowano 117 jednostek taboru kolejowego
- ulepszono lub utworzono 155 km śródlądowych dróg wodnych

OP 05. Rozkład dofinansowania środkami UE w gminach

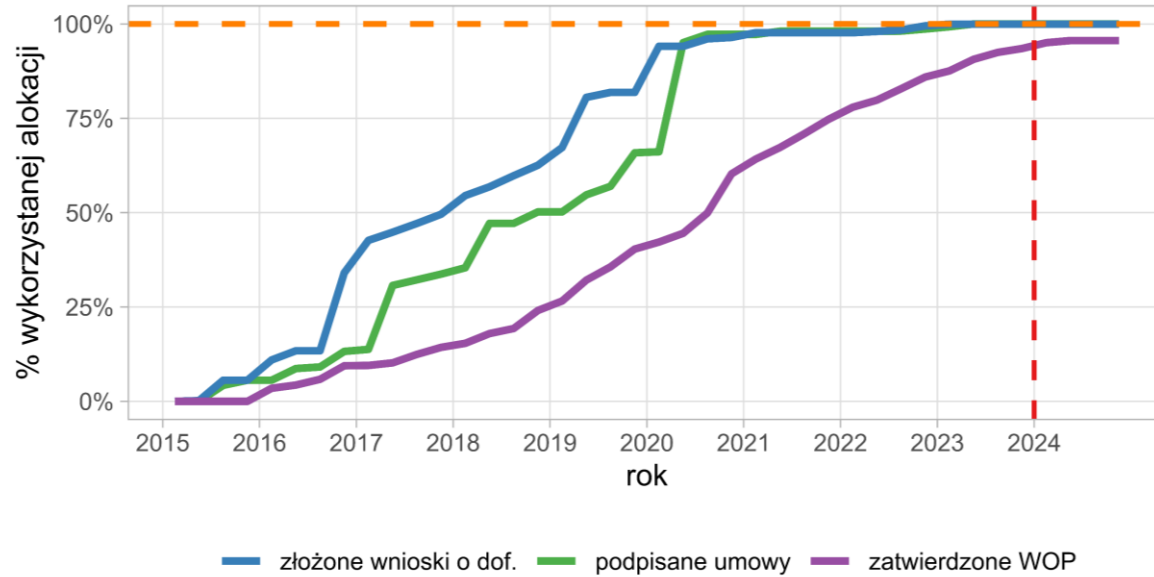


## Gminy o najwyższym dofinansowaniu na jednego mieszkańca

Gmina	Powiat	EUR pc
Stepnica	goleniowski	2 625
Dziwnów	kamieński	1 374
Ińsko	stargardzki	1 248
Przybiernów	goleniowski	1 144
Wolin	kamieński	1 144
Gryfice	gryficki	1 056
Trzebiatów	gryficki	1 029
Darłowo	sławieński	917
Karnice	gryficki	650
Rewal	gryficki	650

# Oś priorytetowa 6 Rynek pracy

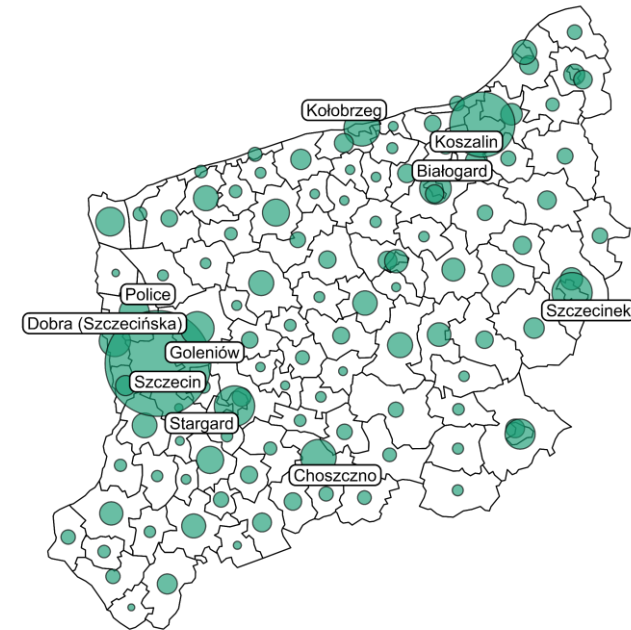
## Postęp finansowy wsparcia



## Główne efekty wsparcia:

- wsparto 25 481 osób bezrobotnych, w tym 2186 niepełnosprawnych i 14 800 osób powyżej 50 lat
- 5 116 osób otrzymało bezzwrotne środki na podjęcie działalności gospodarczej
- wsparciem szkoleniowo-doradczym objęto 34 891 osób pracujących w 9307 przedsiębiorstwach
- 106 tys. osób objęto programami zdrowotnymi
- 56 068 osób objęto wsparciem antycovidowym
- wsparto 4665 osób opiekujących się dziećmi w wieku do 3 lat

OP 06. Rozkład dofinansowania środkami UE w gminach

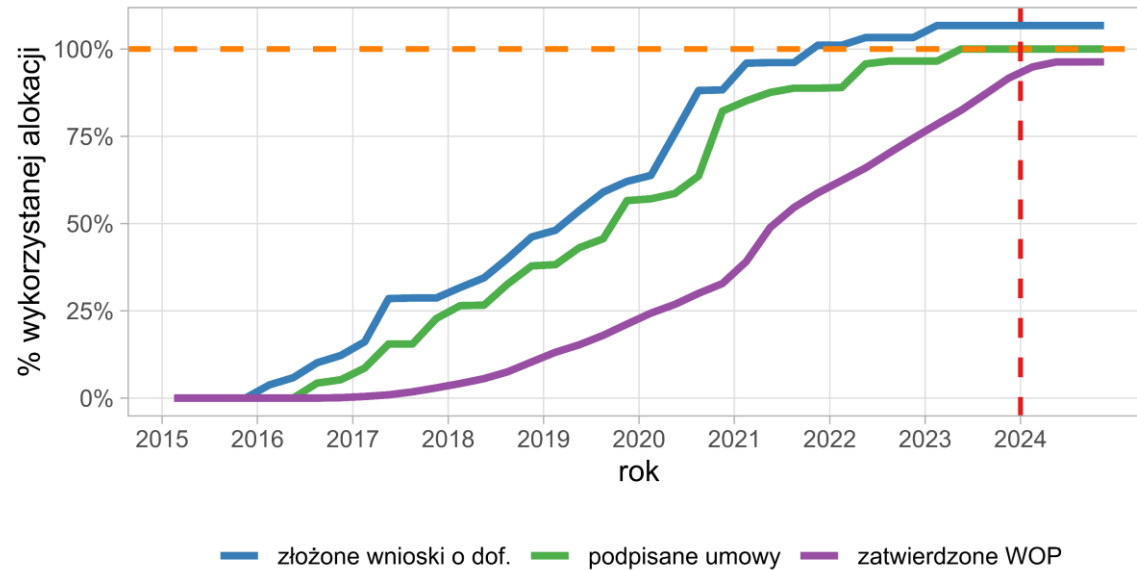


## Gminy o najwyższym dofinansowaniu na jednego mieszkańca

Gmina	Powiat	EUR pc
Grzmiąca	szczecinecki	195
Choszczno	choszczeński	174
Świdwin (g. wiejska)	świdwiński	173
Przelewice	pyrzycki	168
Barwice	szczecinecki	166
Krzęcin	choszczeński	156
Świeszyno	koszaliński	149
Szczecinek (g. wiejska)	szczecinecki	149
Rewal	gryficki	133
Cedynia	gryfiński	130

# Oś priorytetowa 7 Włączenie społeczne

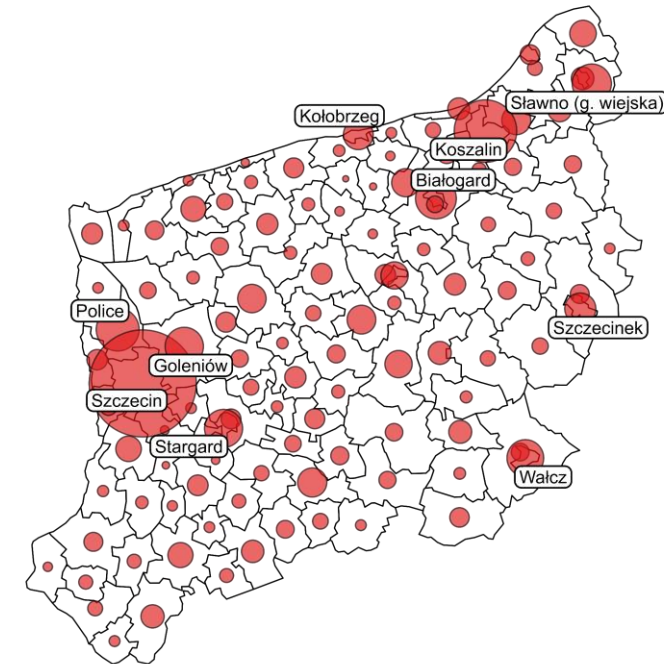
## Postęp finansowy wsparcia



## Główne efekty wsparcia:

- wsparto 67 676 osób zagrożonych ubóstwem lub wykluczeniem społecznym, z czego:
- 7 763 objęto usługami zdrowotnymi, 3 000 osób otrzymało pracę
- objęto wsparciem 1541 podmiotów ekonomii społecznej
- utworzono 549 miejsc pracy w przedsiębiorstwach społecznych

OP 07. Rozkład dofinansowania środkami UE w gminach

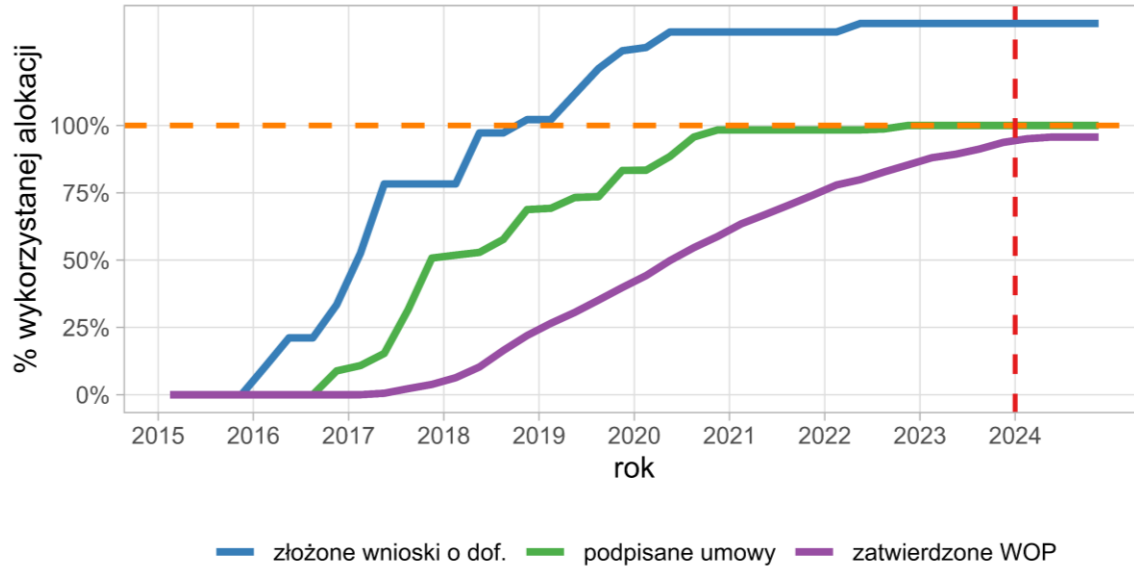


## Gminy o najwyższym dofinansowaniu na jednego mieszkańca

Gmina	Powiat	EUR pc
Sławno (g. wiejska)	sławieński	443
Osina	goleniowski	318
Postomino	sławieński	240
Mielno	koszaliński	233
Mirostawiec	wałecki	228
Karlino	białogardzki	219
Malechowo	sławieński	219
Dobrzany	stargardzki	200
Chociwel	stargardzki	189
Człopa	wałecki	188

# Oś priorytetowa 8 Edukacja

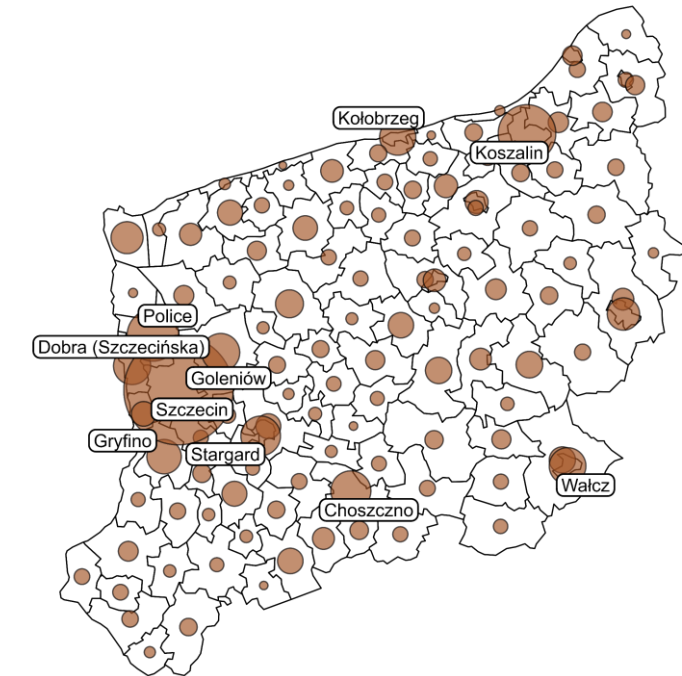
## Postęp finansowy wsparcia



## Główne efekty wsparcia:

- 47 000 uczniów wsparto w zakresie kompetencji i umiejętności
- dofinansowano 4 171 miejsc wychowania przedszkolnego
- objęto dodatkowymi zajęciami 8 223 przedszkolaków
- wsparto 5 000 nauczycieli
- doposażono 256 szkół i placówek kształcenia zawodowego
- 16 447 uczniów uczestniczyło w stażach i praktykach u pracodawcy
- 33 522 osób uczestniczyło w pozaszkolnych formach kształcenia

OP 08. Rozkład dofinansowania środkami UE w gminach

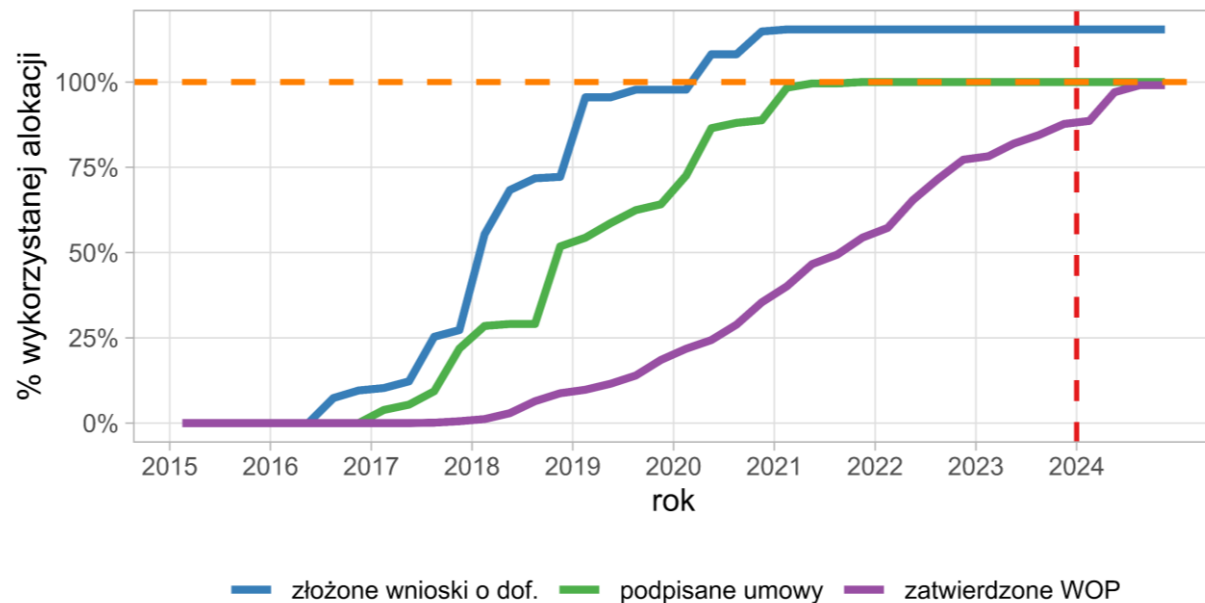


## Gminy o najwyższym dofinansowaniu na jednego mieszkańca

Gmina	Powiat	EUR pc
Bielice	pyrzycki	170
Krzęcin	choszczeński	156
Choszczno	choszczeński	128
Stepnica	goleniowski	127
Police	policki	111
Dobra	łobeski	109
Mirostawiec	wątecki	101
Pełczyce	choszczeński	101
Czaplinek	drawski	99
Karlino	białogardzki	98

# Oś priorytetowa 9 Infrastruktura publiczna

## Postęp finansowy wsparcia



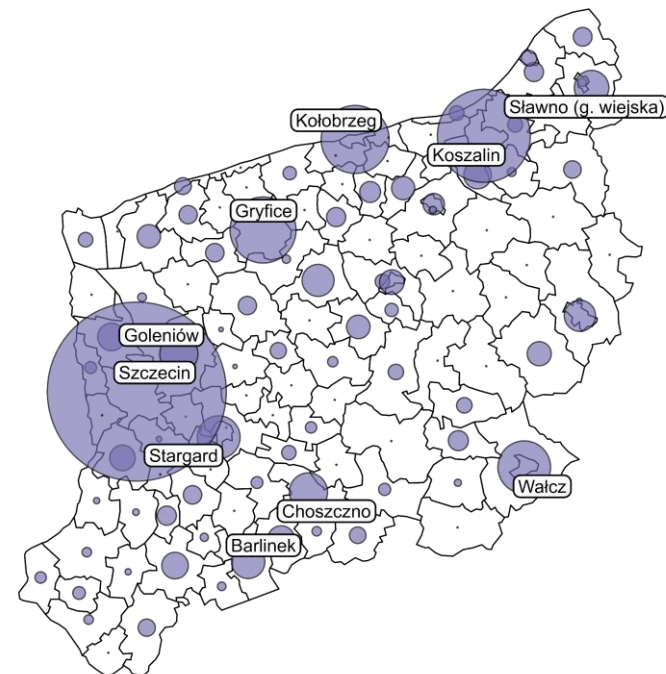
## Główne efekty wsparcia:

Wsparto w zakresie infrastruktury:

- 13 podmiotów leczniczych
- 7 obiektów edukacji ogólnej i 22 dot. szkolnictwa zawodowego
- 10 obiektów, w których realizowane są usługi aktywizacji społeczno-zawodowej
- 4 instytucje popularyzujące naukę i innowacje
- 36 instytucji publicznych w zakresie usług cyfrowych.

Ponadto objęto rewitalizacją 80 ha obszarów obejmujących 194 obiekty infrastruktury.

OP 09. Rozkład dofinansowania środkami UE w gminach



## Gminy o najwyższym dofinansowaniu na jednego mieszkańca

Gmina	Powiat	EUR pc
Gryfice	gryficki	487
Kozielice	pyrzycki	356
Sławno (g. wiejska)	sławieński	351
Resko	łobeski	346
Wałcz	wątecki	296
Kołobrzeg	kołobrzeski	270
Pełczyce	choszczeński	248
Rymań	kołobrzeski	233
Szczecin	Szczecin	214
Świeszyno	koszaliński	212



# Instrumenty finansowe (1)

- Instrumenty finansowe w PO WZ 2014-2020 wdrażane Bank Gospodarstwa Krajowego (BGK):
  - w OP 1 w ramach **działań: 1.9** oraz **1.17** i
  - w OP 6 w ramach działania **6.4**
- **I OBRÓT**
  - BGK wybrał pośredników finansowych, z którymi podpisano łącznie **30** umów operacyjnych (na 31 grudnia 2023 r. aktywnych **28** umów operacyjnych)
  - Do końca okresu kwalifikowalności pośrednicy finansowi podpisali z ostatecznymi odbiorcami łącznie **1 886 umów pożyczek i wsparć kapitałowych** na łączną kwotę **463 911 811,86 zł**, z czego:
    - Działanie 1.9 – 1634 umów o wartości 422 933 479,58 zł
    - Działanie 1.17 – 22 umowy o wartości 24 132 506,55 zł
    - Działanie 6.4 – 230 umów o wartości 16 845 825,73 zł
- **II OBRÓT**
  - BGK wybrał pośredników finansowych, z którymi podpisano łącznie **9** umów operacyjnych
  - Podpisano łącznie **295 umów pożyczek** na kwotę 61 442 010,46 zł z czego:
    - Działanie 1.9 – 267 umów o wartości 58 729 412,47 zł
    - Działanie 6.4 – 28 umów o wartości 2 712 597,99 zł
- Odsetki oraz inne zyski zostały wykorzystane na inwestycje u ostatecznych odbiorców i wynagrodzenie pośredników finansowych i BGK

# Instrumenty finansowe (2)

## wskaźniki produktu i rezultatu

Działanie	Nazwa wskaźnika	I obrót			II obrót
		Wartość osiągnięta rok 2023	Wartość docelowa rok 2023	Procent realizacji wartości	
1.9	Liczba przedsiębiorstw otrzymujących wsparcie finansowe inne niż dotacje [przedsiębiorstwa]	1 411	1 313	107,46%	255
	Liczba przedsiębiorstw objętych wsparciem w celu wprowadzenia produktów nowych dla rynku [szt.]	39	37	105,41%	-
	Inwestycje prywatne uzupełniające wsparcie publiczne dla przedsiębiorstw (inne niż dotacje) (CI 7) PLN	13 933 732,28	21 952 941,51	63,47%	-
	Liczba przedsiębiorstw otrzymujących wsparcie finansowe inne niż dotacje w związku z pandemią COVID-19 [przedsiębiorstwa] –	290	150	193,33%	236
1.17	Liczba przedsiębiorstw otrzymujących wsparcie finansowe inne niż dotacje [przedsiębiorstwa]	21	16	131,25%	-
	Liczba wspieranych nowych przedsiębiorstw [przedsiębiorstwa]	21	16	131,25%	-
6.4	Liczba osób pozostających bez pracy, które skorzystały z instrumentów zwrotnych na podjęcie działalności gospodarczej w programie [osoby]	202	103	196,12%	28
	Liczba osób pracujących, które skorzystały z instrumentów zwrotnych na podjęcie działalności gospodarczej w programie [osoby]	21	68	30,88%	-



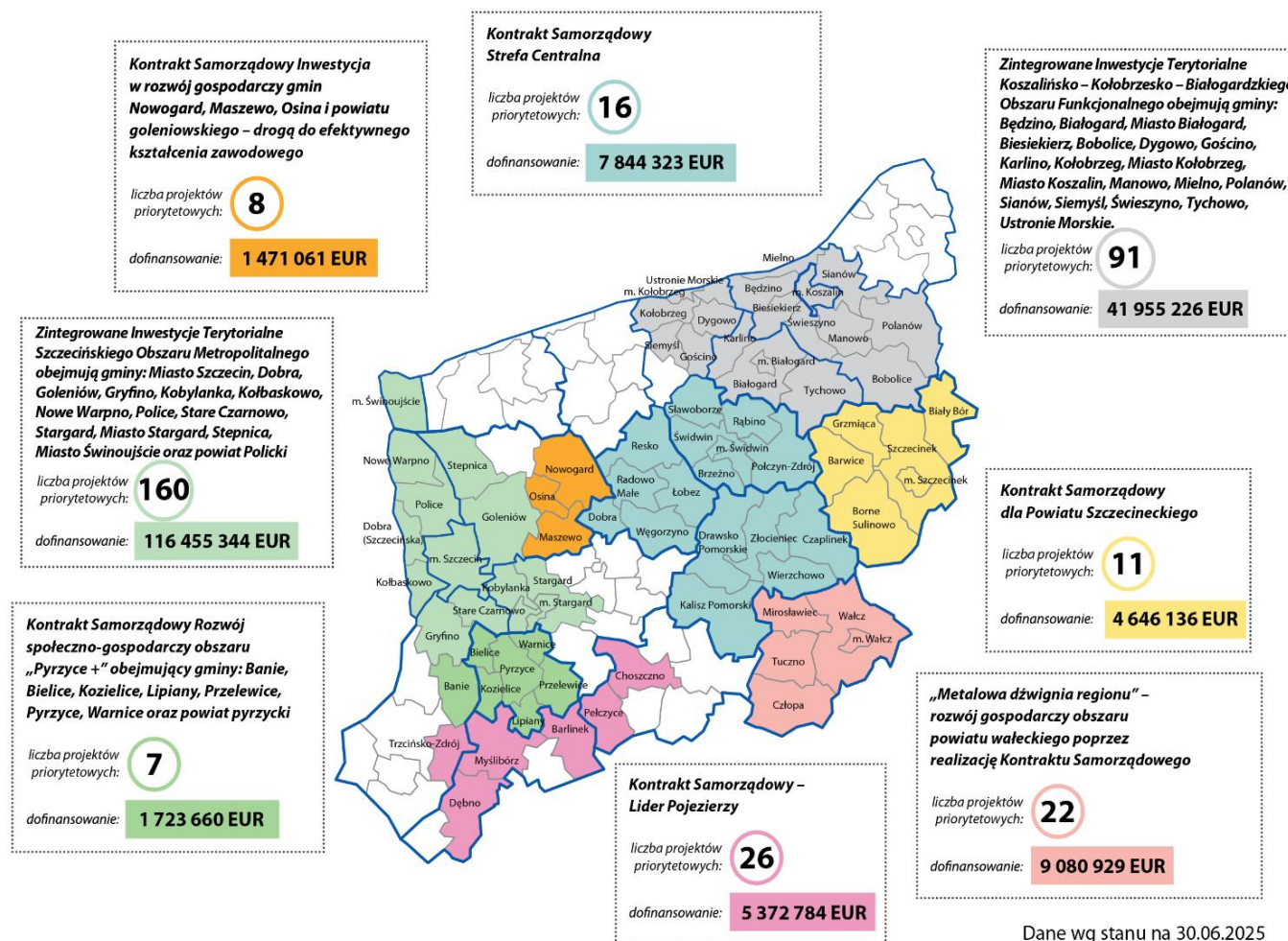
Dla celów Programu region został podzielony na trzy obszary:

- dwa o wysokiej zdolności rozwojowej – **Szczeciński Obszar Metropolitalny (SOM)** oraz **Koszalińsko-Kołobrzesko-Białogardzki Obszar Funkcjonalny (KKBOF)**, objęte instrumentem ZIT na podstawie przygotowanych w tym celu strategii,
- obszar szczególnej w skali województwa koncentracji problemów społeczno-gospodarczych – **Specjalna Strefa Włączenia (SSW)**, objęty ukierunkowanym, zintegrowanym wsparciem.

Kolejnym **instrumentem** terytorializacji wsparcia, stworzonym od podstaw przez Instytucję Zarządzającą RPO WZ, był Kontrakt Samorządowy (KS), będący zintegrowanym podejściem do rozwoju terytorialnego dla obszarów geograficznych o wspólnych potencjałach, problemach rozwojowych i powiązaniach funkcjonalnych, a jednocześnie wymagającym podejścia strategicznego oraz ścisłej współpracy pomiędzy zainteresowanymi samorządami lokalnymi.

## Terytorializacja wsparcia w Programie\*

Zakres przestrzenny oraz podstawowe parametry wsparcia dla instrumentów ZIT oraz Kontraktów Samorządowych



Dane wg stanu na 30.06.2025

\*Terytorializacja została omówiona wyłącznie w Streszczeniu obywatelskim stanowiącym załącznik do Sprawozdania końcowego z wdrażania

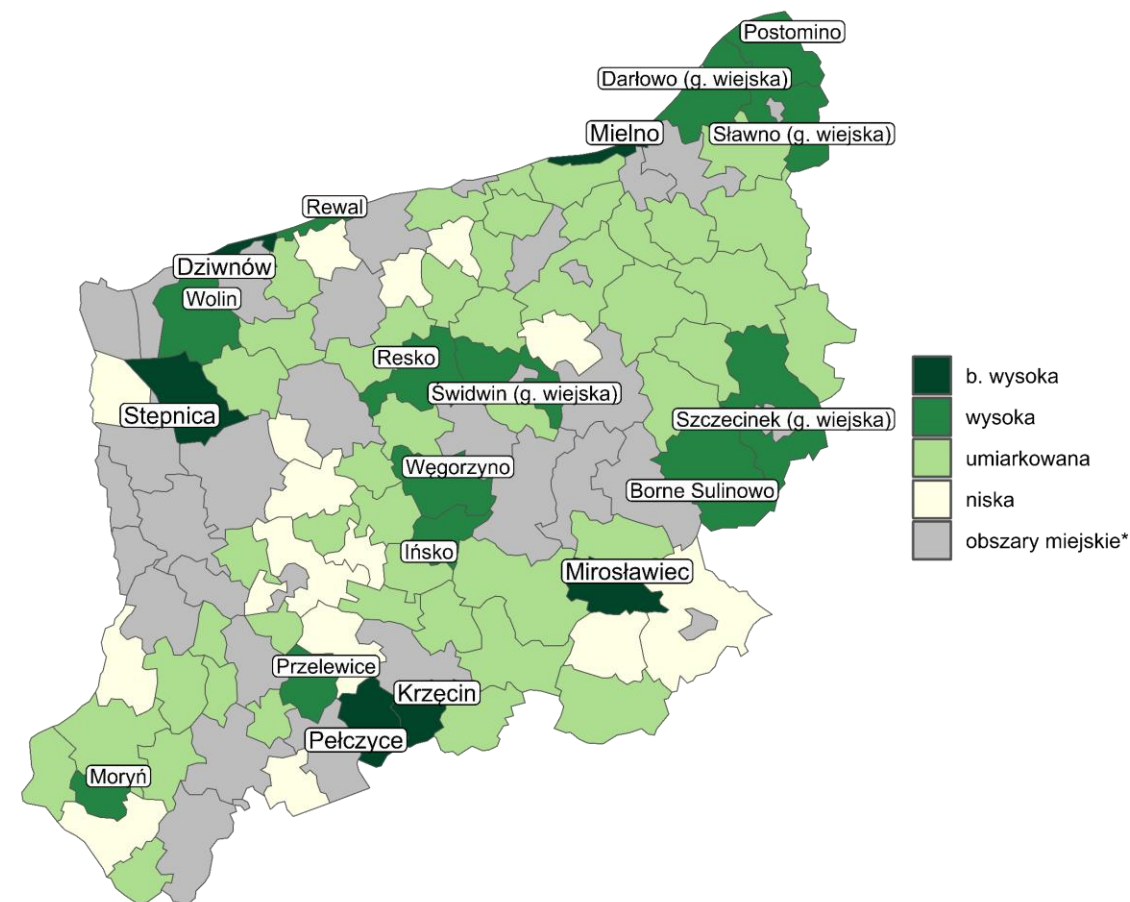
# Wsparcie obszarów wiejskich

## Intensywność wsparcia wg poziomów wdrażania

Poziomy wdrażania		Intensywność wsparcia		
		Wsparcie w Euro per capita w gminach		Porównanie: wiejskie/pozostałe
		wiejskich	pozostałych	
Cały program		923,4	1000,6	nieznacznie niższa
fundusz	EFRR	670,8	780	nieznacznie niższa
	EFS	252,5	220,6	nieznacznie wyższa
oś priorytetowa	01	131,1	196,7	wyraźnie niższa
	02	79,2	174,5	zdecydowanie niższa
	03	68,4	10,6	zdecydowanie wyższa
	04	87,7	68,5	nieznacznie wyższa
	05	245,9	188,3	wyraźnie wyższa
	06	90,5	88,5	taka sama
	07	98,7	77,3	nieznacznie wyższa
	08	63,2	54,8	nieznacznie wyższa
	09	58,6	141,4	zdecydowanie niższa

Lokalizacja gmin z obszarów wiejskich\* oraz ich aktywność\*\*

□ w korzystaniu ze wsparcia w ramach RPO WZ



\* w rozumieniu klasyfikacji DEURBA

\*\*etykietami zaznaczono gminy o aktywności bardzo wysokiej i wysokiej

# Wsparcie REACT-EU dla Pomorza Zachodniego

Dodatkowe wsparcie poprzez narzędzie REACT-EU stanowiło reakcję Unii Europejskiej na kryzys wywołany COVID-19.

W ramach planu naprawczego zwiększono o ponad **22 mln EUR** alokację w ramach RPO WZ 2014-2020

## Strategiczne filary wsparcia:

Ochrona Zdrowia	Efektywność energetyczna	Wsparcie dla uchodźców z Ukrainy
Wzmocnienie systemu opieki zdrowotnej i infrastruktury medycznej	Efektywność energetyczna i redukcja emisji gazów cieplarnianych	Reakcja na kryzys wywołany wojną w Ukrainie od końca 2022 roku
Polepszenie i uodpornienie systemu opieki zdrowotnej. Wsparcie infrastruktury szpitali, w tym budowy, przebudowy, modernizacji obiektów ochrony zdrowia oraz zakup wyposażenia obejmującego także wyroby medyczne.	Modernizacji energetyczna budynków jednorodzinnych wraz z wymianą źródeł ciepła na mniej emisyjną.	Dostosowanie istniejącej infrastruktury w celu zapewnienia odpowiednich warunków, w tym społecznych i bytowych, osobom uciekającym przed wojną w Ukrainie.

## Program REACT-EU stanowi przykład efektywnego wykorzystania środków europejskich w odpowiedzi na wielowymiarowe kryzysy współczesności.

- **100% wykorzystania** Wszystkie dostępne środki zostały rozdysponowane poprzez 22 umowy o dofinansowanie.
- **Silniejsza ochrona zdrowia** Uodporniony system opieki medycznej - 90 tyś pacjentów rocznie korzystających z ulepszonych usług zdrowotnych, 8 wspartych placówek medycznych w regionie.
- **Czyste środowisko** Znacząca redukcja emisji CO2 i pyłów dzięki modernizacji energetycznej, 81 zmodernizowanych instalacji grzewczych, 111 przygotowanych audytów energetycznych.
- **Solidarność europejska** Kompleksowe wsparcie dla osób uciekających przed wojną – integracja społeczna, pomoc prawna, zatrudnienie, opieka nad dziećmi, kursy językowe, pomoc materialna.

# Wsparcie antyCOVIDowe w OP I, VI, VII, IX

Wsparcie w ramach 11 naborów nadzwyczajnych – 65 projektów – 30,2 mln

PI	Tytuł/ opis operacji	alokacja w EUR
1b	Odpowiedzialny społecznie Proto_lab (granty dla zespołów badawczych)	1 934 030
3c	Zachodniopomorski Pakiet Grantowy (dotacje dla przedsiębiorstw)	10 879 025
8(vi)	Zachodniopomorski Program Monitorowania i Prewencji Epidemii COVID-19	3 289 457
9(iv)	Walka i przeciwdziałanie COVID-19 w ratownictwie wodnym	326 371
9(iv)	Wsparcie OSP poprzez zakup wyposażenia	435 161
9(iv)	Pomorze Zachodnie – bezpieczna edukacja (środki czystości i ochrony osobistej)	5 983 464
9(iv)	Zakup sprzętu medycznego przez SPSZOZ "Zdroje" w Szczecinie"	286 963
9(iv)	33 projekty - wszechstronne wsparcie dla placówek medycznych	6 838 594
9(iv)	27 projektów – dofinansowanie dodatków specjalnych dla pracowników szpitali	3 411 662
9(iv)	Wsparcie psychologiczno-pedagogiczne dla uczniów	3 410 574
2(c)	Dostosowanie pracy UMWZ do warunków COVID-19	1 330 178

## Dodatkowe wsparcie wygospodarowane w ramach przesunięć środków

- Dofinansowanie do wynagrodzeń poprzez PUP-y: ok. **14 mln EUR**,
- Pożyczka płynnościowa dla przedsiębiorców w ramach funduszu Jeremie2: ok. **10 mln EUR**,
- Zakup sprzętu i wyposażenia medycznego – działanie 9.1 w OP IX : ok **5 mln EUR**,
- Dwa nabory w działaniu 1.5 ukierunkowane na utrwalanie miejsc pracy w sektorze MSP : **43 projekty**,

## Podsumowanie efektów wsparcia

- Liczba projektów przeciwdziałających pandemii COVID-19: **253**,
- Wartość dofinansowania środkami UE przeznaczonego na walkę z COVID-19: **102 mln EUR**,
- Liczba wspartych przedsiębiorstw: **1 765** ,
- Liczba zakupionych respiratorów: **50**,
- Liczba zakupionych karetek: **4**,
- Liczba łóżek utworzonych dla pacjentów z COVID-19: **273**,
- Liczba zakupionych aparatów do oznaczania koronawirusa metodą genetyczną/molekularną: **12**,
- Wartość środków przeznaczonych na zakup środków ochrony osobistej (wkład UE w EUR): **8 mln**,
- Wartość środków przeznaczonych na zakup testów do diagnozowania COVID-19 (wkład UE w EUR): **1,8 mln** ,
- Liczba wyposażonych laboratoriów: **26**,
- Liczba wspartych stacji pogotowia ratunkowego: **2**

## Zmiany wybranych wskaźników statystycznych w województwie w czasie trwania programu (1)

Obszar	Wskaźnik	Początek programu	Koniec programu
Innowacyjność	Nakłady na działalność B+R w relacji do PKB	0,37%	0,76%
	Nakłady przedsiębiorstw na działalność B+R w relacji do PKB	0,08%	0,37%
	Średni udział przedsiębiorstw innowacyjnych w ogólnej liczbie przedsiębiorstw	15%	30%
Przedsiębiorczość	Podmioty MŚP (0-249 pracujących) na 1000 mieszkańców	127	153
	Osoby fizyczne prowadzące działalność gospodarczą na 1000 ludności	95	115
Środowisko	Udział energii odnawialnej w produkcji energii elektrycznej ogółem	27%	60%
	Liczba dni w roku z przekroczeniem normy stężenia pyłu PM10	33	3
	Odpady zebrane selektywnie w relacji do ogółu odpadów	12%	36%
	Korzystający z instalacji kanalizacyjnej w % ogółu ludności - wieś	47%	60%
Transport	Komunikacja miejska - roczna liczba przewozów	177 mln	191 mln
	Komunikacja miejska - miejsca dla niepełnosprawnych	39 tyś	61 tyś
	Drogi dla rowerów ogółem	535 km	1 356 km



## Zmiany wybranych wskaźników statystycznych w województwie w czasie trwania programu (2)

Obszar	Wskaźnik	Początek programu	Koniec programu
Turystyka	Udzielone noclegi w turystycznych obiektach noclegowych	11,2 mln	15,6 mln
	Liczba hoteli 4 lub 5 gwiazdkowych	23	37
	Udzielone noclegi turystom zagranicznym	2,5 mln	3,4 mln
Rynek pracy	Stopa bezrobocia rejestrowanego	18,0%	6,7%
	Wskaźnik zatrudnienia osób w wieku 20-64 lata	62%	77%
	Niepełnosprawni zarejestrowani w urzędzie pracy	4 853	1 861
Pomoc społeczna	Liczba gospodarstw domowych korzystających ze środowiskowej pomocy społecznej	68 tys.	32 tys.
	Rodziny, którym przyznano pomoc z tytułu ubóstwa	3 7700	14 800
Żłobki, przedszkola	Dzieci objęte opieką w żłobkach	2 800	8 000
	Odsetek dzieci w wieku 3-6 lat objętych wychowaniem przedszkolnym	69%	95%

# Sprawy różne i wolne wnioski



**Fundusze Europejskie**  
Program Regionalny



**Rzeczpospolita  
Polska**



**Pomorze  
Zachodnie**

**Unia Europejska**  
Europejskie Fundusze  
Strukturalne i Inwestycyjne



**Dziękuję za uwagę**

**Urząd Marszałkowski Województwa  
Zachodniopomorskiego  
Wydział Zarządzania Strategicznego**

**ul. Piłsudskiego 40, 70-421 Szczecin**

**tel. +48 91 452-88-12/13**

**fepz.wzp.pl**

**fb/rpowz, youtube/rpowz**



**Fundusze  
Europejskie**  
Program Regionalny



**Rzeczpospolita  
Polska**



**Unia Europejska**  
Europejskie Fundusze  
Strukturalne i Inwestycyjne

